



ORLÉANS  
RÉSIDENCE **nao** SQUARE

**nao**  
SQUARE

**Valloire Habitat**

Groupe ActionLogement

24 Rue du Pot de Fer, 45000 ORLEANS  
02.38.79.75.14  
www.valloire-habitat.com

Plan de commercialisation

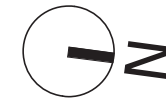
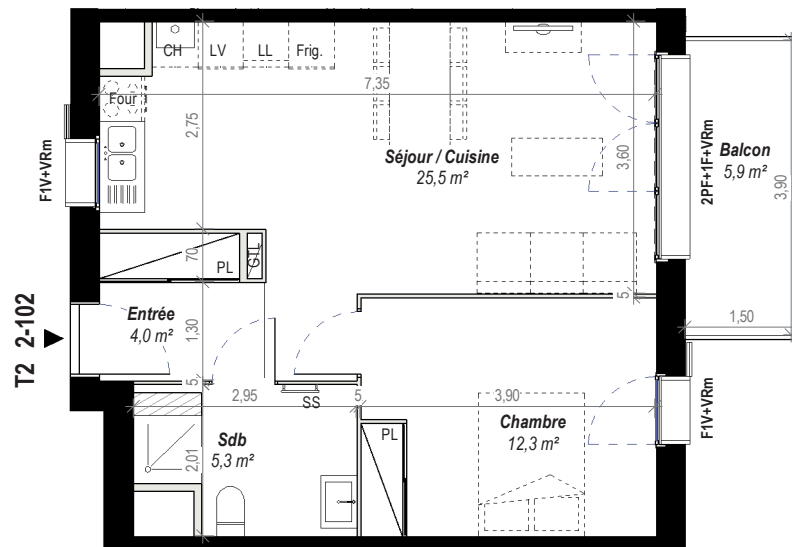
Numéro : 2-102

Plan de repérage



Type : T2  
Niveau : R+1

Surface habitable	
Nom	Surface
Entrée	4,0 m <sup>2</sup>
Sdb	5,3 m <sup>2</sup>
Chambre	12,3 m <sup>2</sup>
Séjour / Cuisine	25,5 m <sup>2</sup>
Total	47,1 m <sup>2</sup>



**R+1 2-102**

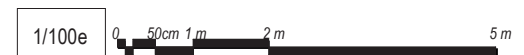
Echelle: 1 : 100

NOTA: Des modifications sont susceptibles d'être apportées à ce plan en fonction des nécessités techniques de la réalisation tant en ce qui concerne les dimensions que les équipements. Les surfaces et positionnement des divers équipements (prises, interrupteur, radiateurs...) sont approximatifs. Les retombées, soffites, faux plafonds sont préfigurés à titre indicatif et peuvent être modifiés pour des raisons techniques. Les éléments de mobilier (meubles, appareils ménagers, éviers et plan de travail) sont présentés à titre indicatif, seul les appareils sanitaires sont fournis.

**L'HEUDE**  
ARCHITECTES & DÉCORATEURS  
**ASSOCIES**

L'HEUDE & ASSOCIES Architectes

LEGENDE:			
<b>VRm</b>	Volet roulant manuel	<b>GTL</b>	Tableau électrique
<b>All</b>	Allège vitrée	<b>Four</b>	Emplacement four+plaques
<b>Vc</b>	Volet coulissant	<b>Frig.</b>	Emplacement réfrigérateur
<b>PF</b>	Porte fenêtre	<b>LV</b>	Emplacement lave-vaisselle
<b>F</b>	Fenêtre	<b>LL</b>	Emplacement lave-linge
<b>V</b>	Vantaux	<b>CH</b>	Chaudière
		<b>SS</b>	Sèche Serviette
		<b>PL</b>	Placard
			Sofite



NOTA: La surface des placards est incluse dans celle des pièces attenantes.

17/02/2022

Indice: A